

下の問いの解答欄をすべて
ひらがなで埋めてください。
マップ上の★の近くには
ヒントになる銘板等があります。

問題 Question



問1 成海神社

成海神社は、平安時代初期の宮中の
年中行事や制度などを記した
『○○○』に載る「愛智郡成海神社」に
あたるとされる格式の高い神社である。

ヒント：史跡名勝標札「成海神社」

【解答】 えんぎしき₁

問2 鳴海城跡公園

「鳴海城」は、○○○の戦いの際の
今川方の重要拠点であった。

ヒント：「信長攻路」看板

【解答】

おけはざまの戦い₄

問3 鳴海紋笈祥の地

鳴海紋は三浦玄忠の妻が病氣にかかった
玄忠との生計のため、郷里の紋染を鳴海の
里人に○○したとも伝承されている。

ヒント：史跡名勝標札「鳴海紋」

【解答】

でんじゆ₂

問4 天王坂

かつて坂の途中に、徐疫の神・牛頭天王を
祀る○○社があったことに由来する。

ヒント：「天王坂」説明板

【解答】

つしま₅

問5 中濱家住宅

当住宅の主屋は土蔵との間を
落屋根とし、蔵前と○○を前後に
配置した形式となっている？

ヒント：史跡名勝標札「中濱家住宅」

【解答】

ちやしつ₆

問6 有松・鳴海紋會館

昔、この場所には何があったでしょうか？

ヒント：建物右の石版

【解答】

ありまつちやうや₃く₃ば

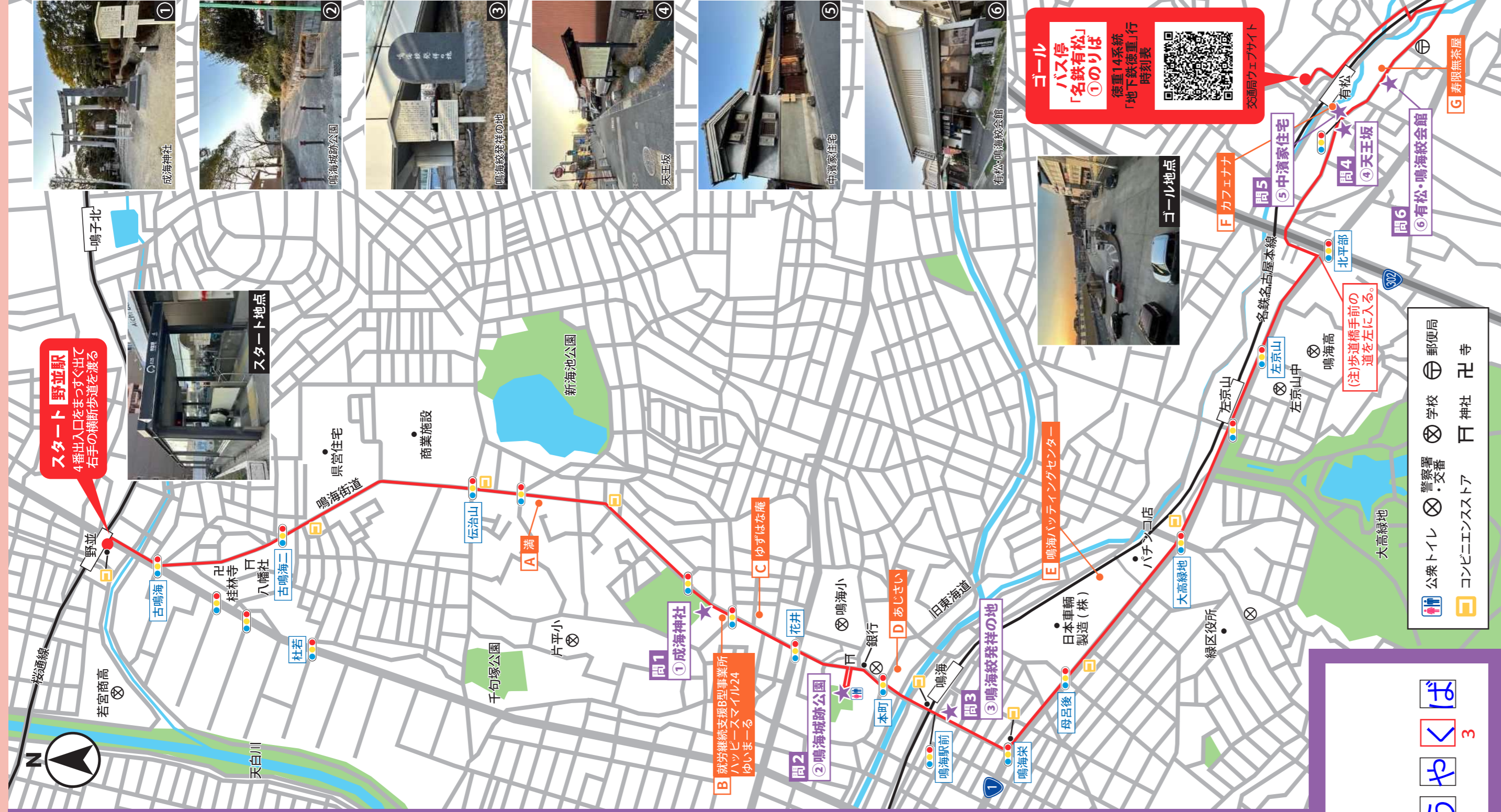
解答欄

し ゆ く は ま ち




※答えは開催期間終了後、交通局ウェブサイトに掲載します。

◎答え 宿場町

鳴海宿は、東海道五十三次40番目の宿場町
です。



スタート 野並駅
4番出入口をまっすぐ出て
右手の横断歩道を渡る



ゴール
バス停
「名鉄有松」
①のりば
徳重14系統
「地下鉄徳重」行
時刻表
交通局ウェブサイト



ゴール地点

問1 成海神社
B 就労継続支援B型事業所
ハッピースマイル/24
ゆいまーる
C ゆずはな庵
問2 鳴海城跡公園
D あじさい
E 鳴海ハットイングセンター
F カフェエナナ
問3 鳴海紋笈祥の地
G 寿限無茶屋
問4 天王坂
問5 中濱家住宅
問6 有松・鳴海紋會館

公共トイレ 警察署 学校 郵便局
コンビニエンスストア 神社 社 寺

(注) 歩道橋手前の
道を左に入る。